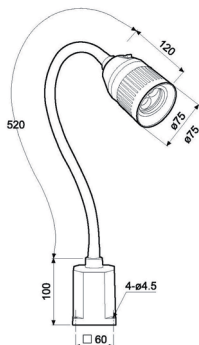


LED-FLEX3 Basic

LED-Flexarmleuchte 3x1W IP 20

LED-Model with flexible arm 3x1W IP 20



Universal-LED-Leuchte

Helles, konzentriertes LED-Licht und der flexible Schlaucharm machen die LED-FLEX3 zu einer vielseitig einsetzbaren Maschinen- und Arbeitsplatzleuchte. Vorteile: Geringer Energieverbrauch, kühler Leuchtenkopf und lange LED-Lebensdauer.

Besonders mobil ist die Magnetversion, die abwechselnd an verschiedenen Stellen eingesetzt werden kann. Einsatzgebiete: Arbeitsplätze aller Art mit normalen Umgebungsbedingungen. Anschlußfertig für Netzspannung durch in die Leuchte integriertes Netzteil.

All-purpose LED work light

Bright, concentrated LED-light and a flexible metal support make the LED-FLEX3 a versatile machine and work light. Advantages: Low energy consumption, cool lighting head and a long service life.

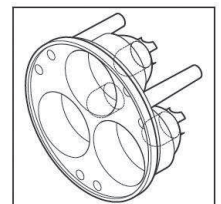
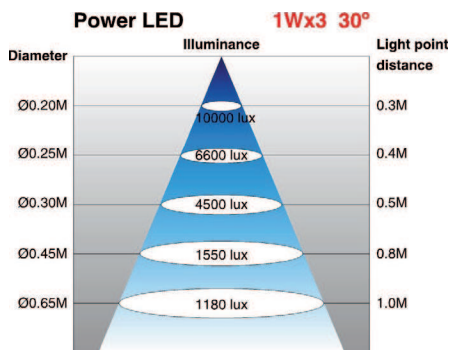
Especially the magnetic base version allows mobile usage alternately at changing places.

Applications: All kind of workplaces with normal ambient conditions. Ready for connection to mains voltage as the LED-transformer is integrated in the luminaire.

□ IP 20 ▽

100-277V~/50-60Hz

1,1 kg



LED 3x1W, weiß/white
30°

BESTELLDATEN PRODUCT CODE

	Art.-Nr. Art.-No.
Aufschraubversion inkl. LED Screw-down version incl. LED	675.90-1

BEFESTIGUNGSZUBEHÖR MOUNTING ACCESSORIES

	Art.-Nr. Art.-No.	
Wandwinkel Wall bracket	006.90	
Tischklemme 0 - 44 mm Table clamp, 0 - 44 mm	007.90	
Magnet separat Separate magnetic base	008.90	

OPTION • Andere Ausstrahlwinkel (45° oder 60°) auf Anfrage
• Other beam angles (45° or 60°) on request

Aufbau:

- Inkl. HiPower-LED-Modul 3x-1W mit integrierter Linse.
- Leuchtenkopf und Trafogehäuse aus schlagfestem Kunststoff (GFK).
- Voll flexibler, robuster Metallschlauch
- Zweiteiliger Leuchtenkopf mit integriertem Schalter und Ventilationsöffnungen für optimalen Wärmeaustausch.

Design:

- C/w HiPower LED-module 3x1W with integrated lens.
- Lighting head and transformer housing made of impact resistant reinforced plastic.
- Sturdy, fully flexible metal support („gooseneck“).
- Lighting head with threaded shade and integral switch. The ventilation-openings keep the head cool and comfortable to touch.

TECHNISCHE DATEN	
Lichtverteilung	mittelbreit 30° Ausstrahlwinkel
Betriebsgerät	elektronisch
Netzanschlussleitung	ca. 1,8 m H03VVH2-F 2x0,75mm ² mit Eurostecker
Lampenabdeckung	klares Schutzglas
Schalter	im Leuchtenkopf
Befestigung	Magnetfuß (600N Tragkraft) bzw. Aufschraubsockel 70x70 mm (integral), weitere siehe Zubehör
Farbe	schwarz RAL 9005

TECHNICAL DATA	
Light distribution	mid-beam 30°
Transformer	electronic
Mains lead	approx. 1,8m H03VVH2-F 2x0,75 mm ² with Europlug
Lamp cover	clear glass cover
Switch	in the lighting head
Mounting	magnetic (600N capacity) or screw-down base 70x70 mm (integral), further options refer to accessories
Colour	black RAL 9005